














Prévisions à court terme

Moyennes de la station

	 °C	 %	 hPa	 km/h	 mm/h	 °C
25 Déc.	11.7 / 5.6	76.1	1023.0	5.4	0.6	9.1 / 3.2
26 Déc.	12.7 / 5.4	77.7	1022.6	4.1	0.1	11.1 / 3.4
27 Déc.	11.2 / 4.0	79.6	1020.2	3.8	0.9	9.1 / 1.9
28 Déc.	10.9 / 5.2	74.7	1019.5	4.8	0.1	8.4 / 2.7
29 Déc.	11.7 / 4.9	78.3	1021.4	3.4	0.2	9.9 / 2.9
30 Déc.	13.4 / 4.9	77.8	1023.0	4.3	0.1	11.4 / 2.6
31 Déc.	11.5 / 4.6	82.5	1023.0	3.5	0.8	9.9 / 2.4
1 Janv.	11.3 / 4.4	80.8	1022.6	4.3	0.7	9.2 / 2.1
2 Janv.	9.2 / 5.0	78.2	1021.5	4.8	0.9	6.8 / 2.9

Extrêmes de la station

	 °C	 %	 hPa	 km/h	 km/h	 mm/h	 °C
25 Déc.	18.5 2023	97.0 2015	1034.7 2015	34.9 2020	56.2 2020	4.6 2021	16.5 2023
	-1.3 2017	29.3 2023	1003.5 2021	-	-	-	-4.7 2017
26 Déc.	17.1 2022	97.0 2015	1034.7 2015	30.2 2020	54.7 2020	0.6 2015	17.6 2022
	0.2 2018	36.8 2023	1003.5 2017	-	-	-	-3.9 2018
27 Déc.	16.2 2019	97.0 2015	1035.0 2016	22.2 2016	51.5 2017	4.6 2021	14.3 2022
	-3.2 2020	28.2 2016	990.4 2020	-	-	-	-6.4 2020
28 Déc.	17.7 2021	96.0 2021	1037.2 2016	24.8 2017	48.2 2017	0.8 2021	16.7 2021
	-1.7 2018	35.0 2016	984.6 2020	-	-	-	-5.5 2018
29 Déc.	19.9 2021	96.0 2015	1036.5 2016	20.9 2021	37.1 2021	1.6 2015	19.9 2021
	-2.7 2017	40.4 2016	991.1 2020	-	-	-	-5.9 2017
30 Déc.	19.9 2021	97.0 2015	1037.0 2016	22.3 2018	41.8 2018	0.4 2017	18.8 2021
	-0.3 2019, 2020	41.0 2018	1002.3 2020	-	-	-	-3.3 2019
31 Déc.	17.2 2021	97.0 2015	1034.5 2016	21.3 2018	40.3 2018	4.0 2015	17.4 2021
	-1.6 2020	42.0 2018	1006.3 2020	-	-	-	-4.4 2020
1 Janv.	15.7 2023	97.0 2016	1034.1 2015	21.9 2015	43.6 2018	4.6 2016	14.4 2023
	-1.8 2020	44.0 2015	1004.4 2021	-	-	-	-6.1 2015
2 Janv.	16.1 2015	97.0 2016	1034.1 2015	28.3 2019	45.1 2019	7.4 2016	12.9 2023
	-1.0 2015	33.0 2015	1003.5 2021	-	-	-	-5.5 2015

Almanach

